

# インテルナ出版 図書目録



**インテルナ出版** 株式会社

〒170-0003 東京都豊島区駒込 1-43-9 駒込 TS ビル

Tel: 03-3944-2591 Fax: 03-5319-2440

E-mail: hanbai@intern.co.jp

[www.intern.co.jp](http://www.intern.co.jp)



## 発話障害へのアプローチ — 診療の基礎と実際 —

監修：廣瀬 肇 (東京大学 名誉教授)  
著者：今井智子、生井友紀子、荻安 誠、永井知代子

B5判 152頁 定価 (本体 4,900円 + 税)  
ISBN978-4-900637-51-1 (2015年 10月)

- “うまく話せない” “ことばがおかしい” “食べる” など、ことばの音が正しく出せない状態、すなわち「発話障害」に対して、どのように向き合っていくか！ このテーマに沿って、臨床経験豊かな執筆者たちが詳細かつわかりやすく解説。
- 豊富な音声サンプル・動画 (ウェブ配信) も併せて、具体的に理解できる。



## STのための 音声障害診療マニュアル

監修：廣瀬 肇 (東京大学 名誉教授)  
著者：城本 修、小池三奈子、遠藤裕子、生井友紀子

B5判 190頁 定価 (本体 3,500円 + 税)  
ISBN978-4-900637-35-1 (2008年 6月)

- 音声障害に取り組むすべての言語聴覚士へ！
- 国内外で施行されている最新の方法を広い視野に立って取り上げ、系統的かつ具体的に解説した国内初の実践的マニュアル！



## 言語聴覚障害と認知症がある人のための 会話訓練集 第1巻

著者：西尾正輝 (新潟医療福祉大学 教授 / 医学博士)

【臨床家用マニュアル】 A4判 232頁  
定価 (本体 2,600円 + 税) ISBN978-4-900637-44-3 (2014年 7月)  
【訓練教材集】 A4判 250頁 オールカラー  
定価 (本体 4,600円 + 税) ISBN978-4-900637-45-0 (2014年 7月)

- 本書は、日常生活における自発的で双方向的な会話能力を高めることを目的に開発されました。
- 臨床家用マニュアルには、主に食生活に関する多数の会話カードが含まれ、訓練教材集のリアルなカラー写真と対応させながら、多彩に訓練を進めていくことができます。また、すべての会話カードに丁寧な解説がついているので、誰でも容易に訓練を進めることができます。
- 言語聴覚士必携の書！



## 実践 音声治療マニュアル (CD付)

編者：Alison Behrman, John Haskell  
訳者：城本 修、生井友紀子

B5判 192頁 定価 (本体 3,800円 + 税)  
ISBN978-4-900637-43-6 (2012年 4月)

- 音声治療の多彩な手技を具体的かつ段階を追って解説した実践的なマニュアル！
- 各手技の生理学的な説明は最小限にとどめ、具体的な手順や実施上の留意点を「ポイント」や「注意」などのサイドメモをふんだんに用いて逐一解説しました。



## 音声障害の臨床

著者：廣瀬 肇 (東京大学 名誉教授)  
B5判 180頁 定価 (本体 4,000円 + 税)  
ISBN978-4-900637-09-2 (1998年 3月)

- 音声障害の臨床について総括し、さらに最新の動向を解説しました。



## GERD (胃道逆流症) による喉頭炎とその周辺

著者：R. T. Sataloff 他  
監訳：新美成二、八木聡明  
訳：三枝英人、岩崎智治、愛野威一郎

A5判 138頁 定価 (本体 3,000円 + 税)  
ISBN978-4-900637-16-0 (2004年 4月)


- 話しことばの生成に関わるさまざまな器官の、国内最初の、解剖・生理学専門書。第1章では解剖学用語と、人体の基本的構造をなす組織について、第2章では神経伝達における基礎的生理を解説し、さらに中枢および末梢神経系の解剖について詳述。第3章では発話や発声において用いられる末梢の諸器官の構造および機能を解説。



## 発話メカニズムの解剖と生理

著者：J.C.KAHANE  
監訳：新美成二 (国際医療福祉大学 教授)  
訳：西尾正輝 (新潟医療福祉大学 教授 / 医学博士)

A5判 140頁 定価 (本体 2,800円 + 税)  
ISBN978-4-900637-08-5 (1998年 3月)



## スピーチ・リハビリテーション 第1巻 構音訓練編

編著者：西尾正輝（新潟医療福祉大学 教授 / 医学博士）

A4判 208頁 定価（本体3,500円＋税）  
ISBN978-4-900637-11-5（2000年11月）



## スピーチ・リハビリテーション 第2巻 改訂版 プロソディー訓練編

編著者：西尾正輝（新潟医療福祉大学 教授 / 医学博士）

A4判 248頁 定価（本体3,900円＋税）  
ISBN978-4-900637-48-1（2015年6月）



## スピーチ・リハビリテーション 第3巻 2コマ漫画・情景 画集編

編著者：西尾正輝（新潟医療福祉大学 教授 / 医学博士）

A4判 212頁 定価（本体4,600円＋税）  
ISBN978-4-900637-22-1（2005年6月）



## スピーチ・リハビリテーション 第4巻 改訂版 写真集編

編著者：西尾正輝（新潟医療福祉大学 教授 / 医学博士）

A4判 166頁（別冊解説集46頁）  
定価（本体3,400円＋税）

ISBN978-4-900637-46-7（2015年3月）



## スピーチ・リハビリテーション 第5巻 総合訓練編

編著者：西尾正輝（新潟医療福祉大学 教授 / 医学博士）

A4判 260頁 定価（本体4,100円＋税）  
ISBN978-4-900637-49-8（2015年6月）



## 口蓋裂言語検査（言語臨床用） DVD付

編集：日本コミュニケーション障害学会  
口蓋裂言語委員会

発行：日本コミュニケーション障害学会  
発売元：インテルナ出版

1. 検査実施手引き
2. DVD：鼻咽腔閉鎖機能検査編（実施手順・音声サンプル）32分、構音障害編（解説・症例）26分
3. 記録用紙：10名分10枚、検査用紙：30回分90枚 定価（本体27,000円＋税）  
ISBN978-4-900637-30-6（2007年10月）

言語聴覚障害のある成人と小児のための言語訓練用ドリル集

●第1巻 構音訓練編 第1章～2章は、構音の基本的ドリル。第3章～6章は、1音素だけが音韻的に対立する意味単語が2項ずつ対になった対照的生成ドリル集です。第7章は無意味単語集です。

●第2巻 改訂版 プロソディー訓練編 第1章～2章はアクセントの訓練、第3章はプロミネンスの訓練、第4章はイントネーションの訓練、第5章～8章はリズムの訓練です。

●第3巻 2コマ漫画・情景画集編 2コマ漫画集(96編)と情景画集(99編)からなります。本書の画の多くはユーモアに富んでおり、楽しい雰囲気の中で飽くことなく訓練を進めることができます。小児から成人まであらゆる言語聴覚障害に活用できます。

●第4巻 改訂版 写真集編 戦中戦後の事件、行事、生活、芸能、スポーツなどあらゆる分野の写真、総計232点が収録されています。改訂にあたり、写真部分と臨床家用解説集を別々にし、使い勝手がより向上しました。

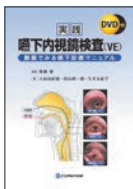
●第5巻 総合訓練編 総合的な訓練集（短文、長文、文の完成、口頭説明、会話）です。旧版第2巻より総合訓練編を分割し、第5巻としました。それぞれの内容を増やしたうえで、より実用的な内容に改変しました！

●見て学び、聴いて身につく新しい検査！

●口蓋裂の患者さんが正常なスピーチを獲得するためには、良好な鼻咽腔閉鎖機能と正しい構音操作を習得することが必要です。この検査法は鼻咽腔閉鎖機能検査の具体的な実施手順や開鼻声評価の基準音声サンプル、口蓋裂術後に出現しやすい構音障害の特徴などがDVDにより示されています。

＊補充用記録・検査用紙セット（記録用紙10名分10枚・検査用紙30回分90枚）定価（本体5,000円＋税）

＊補充用検査用紙セット（検査用紙30回分90枚）定価（本体4,000円＋税）



## 実践 嚥下内視鏡検査 (VE) 一動画でみる嚥下診療マニュアル— DVD 付

監修：廣瀬 肇 (東京大学 名誉教授)  
著者：大前由紀雄，西山耕一郎，生井友紀子  
B5判 100頁 オールカラー  
定価 (本体 6,000円 + 税)  
ISBN978-4-900637-42-9 (2011年2月)

- VEを実施する際に必要な基礎知識から施行手技や結果の解釈、診療方針の決定までを網羅!
- 本書の記述を読むことと並行して、DVDをみることによって、一層理解が深まります!
- 耳鼻咽喉科医だけでなく、各科の医師、および言語聴覚士をはじめとするコ・メディカル要員においても、嚥下障害への理解を深めるための必携の書!



## 摂食嚥下障害の患者さんと家族のために 第1巻 総合編 (改訂第3版)

著者：西尾正輝 (新潟医療福祉大学 教授 / 医学博士)  
B5判 50頁 定価 (本体 1,000円 + 税)  
ISBN978-4-900637-32-0 (2008年1月)

- 初版より累計1万5千部を突破した好評書! 改訂第3版で情報を一新、大幅増補改訂しました!
- 患者さん、ご家族、リハビリスタッフ、看護師などのために、摂食・嚥下障害について、絵主体にわかりやすくコンパクトに1冊にまとめました!



## 摂食嚥下障害の患者さんと家族のために 第2巻 嚥下食編 (改訂版)

著者：西尾正輝 (新潟医療福祉大学 教授 / 医学博士)  
B5判 82頁 定価 (本体 1,600円 + 税) ISBN978-4-900637-47-4 (2015年3月)

- 嚥下食について、症状別、重症度別に写真とイラストを中心にわかりやすく最新の情報に基づいて解説しました!



## 新しい介護食・嚥下食レシピ集 一食を楽しんで栄養を取り入れるために—

監修：西尾正輝 (新潟医療福祉大学 教授 / 医学博士)  
著者：西尾正輝、池上晴樹 (フランス料理店 カシエッタ池上 グランシェフ)  
B5判 270頁 定価 (本体 3,800円 + 税) ISBN978-4-900637-40-5 (2010年1月)

- すべての人が食を楽しむために! 新しいスタイルの介護食・嚥下食のレシピ集! フランス料理の技法を積極的に取り入れ、「美しさ」「おいしさ」を追求した今までにない画期的なレシピ集!



## 言語聴覚士に必要な 歯科の知識

監修：植松 宏 (東京医科歯科大学大学院高齢者歯科学分野 教授) 著者：谷口 尚、片倉伸郎、大野友久、隅田由香

B5判 82頁 定価 (本体 2,000円 + 税) ISBN978-4-900637-29-0 (2007年4月)

- 言語聴覚士に必須の歯科の基礎知識から、音声言語、摂食障害への臨床的な対応まで、各分野の専門家が豊富な図版をもちいてわかりやすく解説!



## (新版) えんげメモ

A5判 100枚綴り  
定価 (本体 600円 + 税)  
ISBN978-4-900637-37-5

- 嚥下障害のある方やご家族に、症状をお伝えするのに便利なメモ帳です! フードテストなどのスクリーニング検査、神経学的所見、VF、VEなどで得た現症を診療録などに記録するさいにご利用下さい!



## えんげもけい —藤岡式 嚥下模型—

考案：藤岡誠二 (みどりヶ丘病院リハビリテーション部 / 言語聴覚士)

A4サイズ (縦 297mm × 横 210mm 厚さ 10mm)  
定価 (本体 6,000円 + 税)  
ISBN978-4-900637-20-7


- 嚥下のしくみ、嚥下障害、誤嚥などが目でわかる!
- リハビリスタッフ、ナース、医師、ご家族、患者さんのために。
- コンパクトなA4サイズ。訪問先に持って行けます! (マグネットをボードの両面にはさま、磁力で操作します。)
- \*補充用マグネット (4個入)  
定価 (本体 600円 + 税)



## ディサースリアの基礎と臨床 第1巻 理論編

著者:西尾正輝(新潟医療福祉大学 教授 / 医学博士)

B5判 250頁 定価(本体 5,600円+税)  
ISBN978-4-900637-24-5 (2006年5月)



## ディサースリアの基礎と臨床 第2巻 臨床基礎編

著者:西尾正輝(新潟医療福祉大学 教授 / 医学博士)

B5判 200頁 定価(本体 4,000円+税)  
ISBN978-4-900637-26-9 (2006年9月)



## ディサースリアの基礎と臨床 第3巻 臨床実用編

著者:西尾正輝(新潟医療福祉大学 教授 / 医学博士)

B5判 220頁 定価(本体 4,400円+税)  
ISBN978-4-900637-27-6 (2006年9月)

●国際的に最前線のレベルの知識と技術を包括的に体系化したディサースリアの全3巻にわたる臨床上のバイブル!

●本シリーズは、ディサースリアのある人が国内のどこの施設でも質の高いリハビリテーションを受けられることを目的として、現任の言語聴覚士はもちろん、言語聴覚士をめざす学生も対象としています。

●第1巻—理論編— 1. 音声言語病理学とディサースリアの歴史 2. 発声発語器官の解剖と生理 3. ディサースリアの基礎理論 4. 運動系

●第2巻—臨床基礎編— 1. ディサースリアの評価と診断 2. 発声発語器官の機能障害 3. 治療概論

●第3巻—臨床実用編— 1. 呼吸機能へのアプローチ 2. 発声機能へのアプローチ 3. 鼻咽腔閉鎖機能へのアプローチ 4. 口腔構音機能へのアプローチ 5. 発話速度の調節法 6. プロソディー訓練 7. 拡大・代替コミュニケーション・アプローチ



## ケースで学ぶディサースリア

著者:西尾正輝(新潟医療福祉大学 教授 / 医学博士)

B5判 190頁 定価(本体 3,700円+税)  
ISBN978-4-900637-33-7 (2008年3月)

●多様なディサースリアの事例について、系統的に、鑑別・診断・評価・治療プログラムの立案まで、重要なプロセスを学べるように編集。

●事例ごとにキーポイントを丁寧に解説。

●言語聴覚士待望の実践テキスト!



## 小学生の読み書きスクリーニング検査 (STRAW)

—発達性読み書き障害 (発達性 dyslexia) 検出のために—

著者:宇野 彰(筑波大学人間系(障害科学域)教授)、春原則子(白鳥大学保健医療学部 教授)、金子真人(帝京平成大学健康メディカル学部 准教授)、Taeko N. Wydell(ブルネル大学 教授)

A4判 52頁 定価(本体 1,800円+税)  
ISBN978-4-900637-25-2 (2006年5月)

\*記録・答案用紙 全学年セット (20名分)  
(2-3年生に関しては共通の記録用紙で計40名分入っています) 定価(本体 5,500円+税)

●発達性読み書き障害(発達性 dyslexia)の検出を目的とした日本で初の検査!

●学習障害の中核障害である「発達性読み書き障害(発達性 dyslexia)」を診断評価するために必要な学習到達度検査です。読み書きに関して、通常の小学校に通う約1,200名のデータをもとに基準値を作成しました。

\*記録・答案用紙 各学年用(各20名分)  
1年生用、2-3年生用、4年生用、5年生用、6年生用  
定価各(本体 1,000円+税)



## 標準 抽象語理解力検査 (SCTAW)

監修:宇野 彰(筑波大学人間系(障害科学域) 教授)  
著者:春原則子、金子真人

A4判 検査45項目、マニュアル24頁  
単語カード45枚、記録用紙2部  
定価(本体 9,400円+税)  
ISBN978-4-900637-13-9 (2002年12月)

●日本ではじめての抽象語のみを刺激とした言語理解力検査です。特に軽度の言語理解障害等を検出するのに鋭敏です。健常児の言語発達を測定するのにも、また難聴、言語発達遅滞、学習障害、自閉症、失語症、認知症例にも適用できます。

\*補充用記録用紙(20部入)  
定価(本体 1,500円+税)





## 標準ディサースリア検査 (AMSD) (検査マニュアル)

著者：西尾正輝(新潟医療福祉大学 教授 / 医学博士)

A4判 138頁 付：記録用紙5部、検査資料3枚 定価(本体 5,700円+税)  
ISBN978-4-900637-17-7 (2004年6月)

\*補充用記録用紙(20部入)  
定価(本体 3,600円+税)

- 発声・発語の臨床では必携の検査です。
- ディサースリアの標準化された総合的検査法。(旧)旭式発話メカニズム検査(1994年)から10年のエビデンスの蓄積を経て、総合的検査法として標準化、結実しました。
- 発声発語器官の生理学的機能と発話機能の双方を総合的に評価。全検査項目を定量的に評価。結果のプロフィールを簡単に図示。
- 推薦：新美成二(東京大学名誉教授/国際医療福祉大学教授)



## 標準ディサースリア検査 CD-ROM -Ver.2.0-

著者：西尾正輝(新潟医療福祉大学 教授 / 医学博士)

CD-ROM1枚、解説書56頁  
Windows 7, Vista, XP, 2000対応(いずれも32bit版のみ) 定価(本体 9,500円+税)  
ISBN978-4-900637-41-2 (2010年7月)

- 豊富な評価用基準スピーチ・サンプル!
- 結果をデータベース化、他多彩な機能!
- 標準ディサースリア検査 CD-ROM は、多彩な機能と豊富な評価用基準スピーチ・サンプルを備えたソフトであり、標準ディサースリア検査の施行、解釈、データ管理の迅速かつ効率的遂行のために開発されました。

## 標準ディサースリア検査キット

定価(本体 28,000円+税)

ノーズクリップ、鼻息鏡、ハンマー(打聴器)、ストップ・ウォッチ、ペンライト、ペットボトル(目盛付)、計算機、定規〔以上、各1個〕  
羽毛2、舌圧子10、舌ガーゼ10、ストロー10、ストローストッパー2、  
デンタルフロス1、ディスポーザブル・グローブS・M各10  
バイト・ブロックハンドル、ブロックS(標準)、L、LL〔以上、各1個〕  
クッションラバー5枚

- 検査に必要な用具すべてをトランクにそろえました!



## バイト・ブロック(一般用)

- ◆ハンドル(各サイズ共通) 定価(本体 900円+税)
- ◆ブロック(サイズ3種類)  
S(標準)サイズ 定価(本体 600円+税)  
Mサイズ 定価(本体 700円+税)  
Lサイズ 定価(本体 800円+税)

- バイト・ブロックは、構音器官の評価や治療に有用です。評価では、バイト・ブロックで下顎を固定して、舌、口唇の分離運動機能の分析や舌音、口唇音の構音の改善に使用します。



## バイト・ブロック(無歯顎用)

- ◆ハンドル(各サイズ共通、一般用と同じものを使用) 定価(本体 900円+税)
- ◆ブロック(サイズ2種類)  
Lサイズ(白歯用)(一般用Lサイズと同じものを使用) 定価(本体 800円+税)  
LLサイズ(前歯用) 定価(本体 900円+税)
- ◆クッションラバー(20枚組) 定価(本体 1,000円+税)

- バイト・ブロックに新たに無歯顎用が加わりました。ブロックには刺激を和らげるため、クッションラバーを装着してください。



## ディスポーザブル バイト・ブロック

標準(S)サイズ 10枚入  
組み立て式 高級コート紙製【滅菌済】  
定価(本体 1,200円+税)

- 新たにディスポーザブルタイプが登場しました! 気軽に使えて、安心・安全な使い捨てタイプです。





## 標準ディサースリア検査 評価用基準スピーチ・サンプル集

著者：西尾正輝(新潟医療福祉大学 教授 / 医学博士)

Audio CD 1 枚 (総収録時間 68 分)、解説書  
定価 (本体 2,200 円 + 税)  
ISBN978-4-900637-38-2 (2009 年 8 月)

- 標準ディサースリア検査に含まれる発話特徴を聴覚的に適切に評価するための基準スピーチ・サンプル集！
- 各評価項目について軽度・中等度・重度ごとに自由会話と長文音読のスピーチ・サンプルを収録しました。



## 動画で見る音声障害 ver.1.0 (DVD-ROM)

著作：日本音声言語医学会  
発売元：インテルナ出版

DVD-ROM 1 枚(動画で見る音声障害(Windows 7, Vista, XP 対応)) Audio CD 1 枚(嗚声のサンプルテープ)  
解説書 1 冊 定価 (本体 5,714 円 + 税) ISBN978-4-900637-21-4 (2005 年 5 月)

- 67 症例の貴重な映像と音声を「病名検索」、「GRBAS 検索」、「GRBAS ドリル」で学習！
- 「嗚声のサンプルテープ (CD)」付属



## 口蓋裂の構音障害 (音声CD)

企画・監修：日本音声言語医学会

Audio CD 2 枚組:基礎編 (スピーチサンプル) 37 分、応用編 (聴き取り訓練) 31 分、解説書  
定価 (本体 4,700 円 + 税)  
ISBN978-4-900637-39-9 (1999 年 6 月)

- 基礎編ではタイプ別に、応用編では各音ごとに音節・単語・文章の形で収録。繰り返し聴いて、その特徴がしっかりと把握できます。(本品は、これまでカセットテープの形で発売されていたものを CD 化したものです)

## ペーシングボード

セット内容：ペーシングボード (木製)  
携帯型ペーシングボード (木製)、説明書  
定価 (本体 2,500 円 + 税) ISBN978-4-900637-28-3

- 話しことばに障害がある人は、ペーシングボードによって、発話速度を調節して、発話明瞭度を高めることができます。



## コミュニケーション・ノート

著者：西尾正輝 (新潟医療福祉大学 教授 / 医学博士)

A4 判 36 頁 オールカラー リング綴じ 耐性表紙  
定価 (本体 9,000 円 + 税) ISBN978-4-900637-06-1 (1995 年 10 月)

- ことばを指すだけ。だけれども、すぐ、かんたんに使えます。




## 運動性発話障害の臨床 —小児から成人まで—

著者：K. M. Yorkston 他  
監訳：伊藤元信、西尾正輝

A4 判 336 頁 定価 (本体 5,600 円 + 税)  
ISBN978-4-900637-18-4 (2004 年 5 月)

- 運動性発話障害の臨床についての、総合的かつ実践的な最良テキスト。運動性発話障害を抱える人々の機能障害、機能的制限、能力低下、社会的制約についての、評価と治療の働きかけのすべてを、豊富な事例と研究データにより示しています。



## 言語脳アトラス —高次脳機能を学ぶ人のために—

著者：Michael Petrides  
訳：永井知代子 (帝京平成大学健康メディカル学部言語聴覚学科 教授)

A4 判 160 頁 定価 (本体 3,800 円 + 税)  
ISBN978-4-900637-50-4 (2015 年 9 月)

- 言語に関わる脳領域の解剖を徹底的に詳説した初めての専門書！
- 訳者による各章の解説付きで、高次脳機能を学ぶ方の副読本として最適！
- 脳溝、脳回とその細胞構築から領域間結合に至るまで、直接的・わかりやすい解説で、高次脳機能に関わるすべての方にとっての便利なガイド！



**診断に役立つ臨床画像集**  
—日本臨床内科医会誌・目で見ると  
ページ総集編—

編集：日本臨床内科医会 会誌編集委員会  
B5判 80頁 定価（本体1,800円＋税）  
ISBN978-4-900637-52-8（2015年10月）

- 内科医が日常遭遇する外来患者の診療に役立つような、示唆に富んだ特徴ある身体所見の写真を提示することを目的としている。
- 内容は、総合内科、消化器、循環器、内分泌・代謝、腎臓、呼吸器、血液、神経、アレルギー・膠原病と多科にわたり、各臓器、各疾患全般に及んでいる。



**改訂版 知っておきたい脊柱側弯症**

編集：日本側弯症学会  
A5判 64頁 オールカラー  
定価（本体1,143円＋税）  
ISBN978-4-900637-15-3（2003年12月）

- 脊柱側弯症に関する最近の進歩を盛り込みました。
- 学校検診に関わる方々、姿勢異常について相談を受ける立場にある各科の医師あるいは医師以外の方々へ。

**【ご購入方法】**

- お求めの書籍が書店にない場合は、下記に必要な事項をご記入のうえ、書店にお渡し下さい。
- アマゾンジャパン (<http://www.amazon.co.jp/>) でもご購入できます。
- 弊社より直送も可能です。ご希望の場合は、必要事項をご記入のうえ、弊社宛にFAXして下さい。  
税込合計 5,000円未満のご注文の場合は送料 300円、税込合計 5,000円以上は送料無料でとなります。代金は商品に同封されている郵便振替用紙（手数料弊社負担）でお支払い下さい。
- 弊社ホームページ (<http://www.intern.co.jp/>) からご購入いただけます。

※書店様へ：下記FAX注文用紙に冊数をお書きいただき、書店印および店名を押印のうえ、取次または弊社へFAX下さい。

|     |         |
|-----|---------|
| 書店印 | お取り扱い店名 |
|     |         |

**FAX 注文用紙 インテルナ出版 販売 宛 FAX 03-5319-2440**

| 書名・商品名 | 数量  |
|--------|-----|
| 書名・商品名 | 数量  |
| 書名・商品名 | 数量  |
| お客様ご氏名 |     |
| ご送付先 〒 |     |
| Tel    | Fax |
| 備考     |     |

**インテルナ出版** 書店の他に、TEL・FAX・Eメールでもご注文お受けいたします。  
〒170-0003 東京都豊島区駒込 1-43-9 駒込 TSビル Tel: 03-3944-2691(販売) Fax: 03-5319-2440  
☎ ホームページ <http://www.intern.co.jp/> ✉ Eメール [hanbai@intern.co.jp](mailto:hanbai@intern.co.jp)